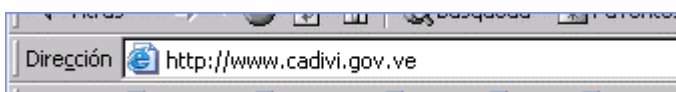


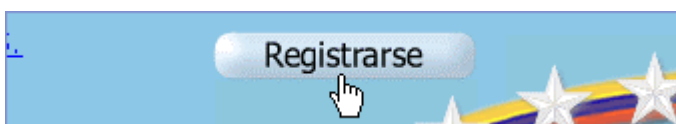
## Registro en el Sistema Automatizado de CADIVI

A continuación le describimos en detalle los pasos que debe seguir para registrarse como usuario del Sistema Automatizado de CADIVI. Este registro es necesario para poder hacer cualquier solicitud de divisas. Usted sólo tendrá que hacer este registro una vez:

1. Ingrese a la página web de la Comisión de Administración de Divisas CADIVI ([www.cadivi.gov.ve](http://www.cadivi.gov.ve)).



2. Haga clic en REGISTRARSE.



3. Introduzca los datos que se le solicitan.

Es de especial importancia que introduzca correctamente su dirección de *correo electrónico*, puesto que ésta será la principal vía mediante la cual CADIVI se comunicará con usted.

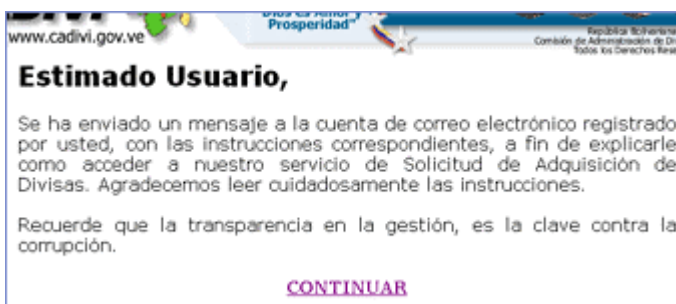
Después que haya introducido su información, haga clic en REGISTRAR.

(Nota: La pregunta de seguridad que se solicita se usa en el caso de que, en algún momento, a usted se le olvide su clave.)

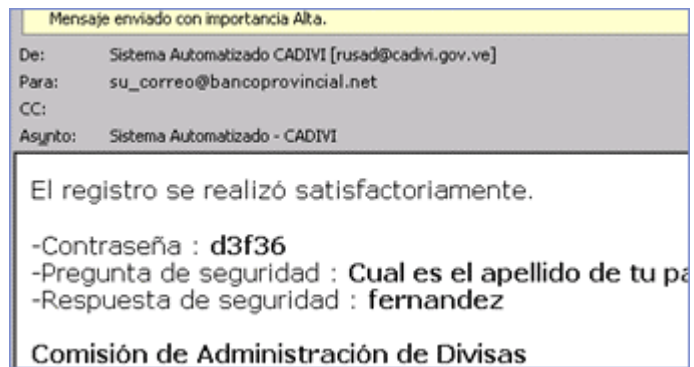
REGISTRO DE USUARIOS	
Correo Electrónico:	<input type="text" value="su_correo@bancoprovincial.net"/>
Tipo de Persona:	Natural <input checked="" type="radio"/> Jurídico <input type="radio"/>
Pregunta de Seguridad:	<input type="text" value="¿Cuál es el apellido de mi padre?"/>
Pregunta Alternativa:	<input type="text"/>
Respuesta:	<input type="text" value="*****"/>
<input data-bbox="997 1451 1173 1500" type="button" value=" &lt;&lt; Volver "/> <input data-bbox="1197 1451 1404 1500" type="button" value=" Registrar &gt;&gt; "/>	

4. Un mensaje de confirmación le indicará que para completar el proceso, usted debe buscar en su buzón de correo electrónico un mensaje enviado por el Sistema Automatizado de CADIVI.

Haga clic en CONTINUAR.

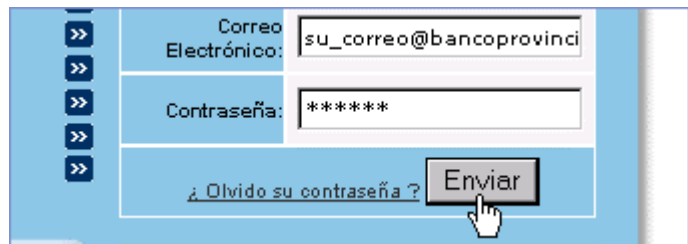


5. Busque en su buzón de correo electrónico el mensaje enviado por el Sistema Automatizado de CADIVI y vea la *contraseña* que le ha sido asignada.



6. Ingrese a la página web de CADIVI ([www.cadivi.gov.ve](http://www.cadivi.gov.ve)) e introduzca su dirección de *correo electrónico* y la *contraseña* que le fue enviada por ese mismo correo.

Haga clic en ENVIAR.



7. El sistema le solicitará inmediatamente que especifique una *nueva contraseña*.

Una vez hecho esto, haga clic en PROCESAR. (Aparecerá un mensaje de confirmación. Al hacer clic en ACEPTAR regresará a la página principal de CADIVI.)

### Contraseña .

#### DATOS DE LA CUENTA

Correo Electrónico :	su_correo@bancoprovincial.net
Contraseña Anterior :	*****
Contraseña Nueva :	*****
Confirmación :	*****

(\*) La Contraseña debe tener un mínimo de 6 caracteres y un máximo de 8 caracteres.

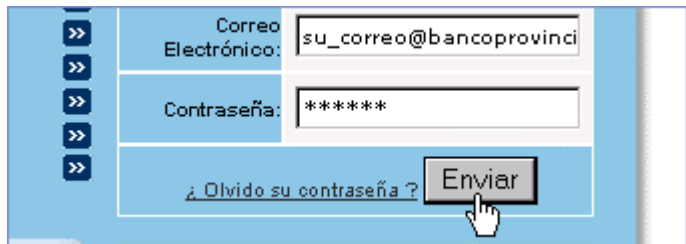
Procesar >>

Si completó correctamente cada uno de los siete pasos anteriores ya usted estará registrado como usuario de la página web de CADIVI. ***Este registro sólo se realiza una vez.***

Antes de poder hacer cualquier solicitud de divisas, usted deberá introducir sus datos personales:

- Ingrese a la página web de CADIVI ([www.cadivi.gov.ve](http://www.cadivi.gov.ve)) e introduzca su dirección de *correo electrónico* y su *contraseña*.

Haga clic en ENVIAR.



A screenshot of the CADIVI login interface. It features a blue header with four right-pointing arrows. Below the header, there are two input fields: 'Correo Electrónico:' containing 'su\_correo@bancoprovinci' and 'Contraseña:' containing '\*\*\*\*\*'. To the right of the password field is a button labeled 'Enviar'. Below the password field is a link that says '¿ Olvido su contraseña ?'. A mouse cursor is pointing at the 'Enviar' button.

- Si está ingresando por primera vez, el sistema le indicará que introduzca sus *datos personales*.

(Recuerde que para poder realizar cualquier solicitud de adquisición de divisas, usted debe tener primero sus datos registrados en el sistema).



10. Introduzca cuidadosamente su información personal.

Haga clic en GUARDAR.

Datos de Una Persona Natural	
Cédula:	<input type="text"/> Ejemplo: V
Rusad:	<input type="text"/>
Sexo:	F: <input checked="" type="radio"/> M: <input type="radio"/>
Nacionalidad:	<input type="text"/>
1er. Nombre:	<input type="text"/>
2do. Nombre:	<input type="text"/>
1er. Apellido:	<input type="text"/>
2do. Apellido:	<input type="text"/>
Dirección:	<input type="text"/>
País:	Venezuela
Estado:	Distrito Capital
Municipio:	Libertador
Ciudad:	<input type="text"/>
Distrito:	<input type="text"/>

Si logró completar con éxito los pasos anteriores, usted habrá sido registrado como usuario del Sistema Automatizado de CADIVI. Ahora podrá realizar las solicitudes de divisas que usted requiera.

---

---